

외국인을 위한 KBS한국어능력시험
IBT 시험 가이드

We start the KBS Korean Language Test for Foreigners(KBSKLT) IBT test guide now.

사전 점검 사항 (Pre-check items)

■ 원활한 시험 진행을 위한 시험 환경 점검 사항

· 기기: PC 환경에서만 시험 응시 가능

- 가능: 데스크톱(O), 노트북(O)

- 불가능: 모바일(X), 태블릿(X)

· 운영체제: Windows(10 이상), Mac OS

· 브라우저: 크롬(Chrome)

※ 브라우저 자동 번역 기능 OFF 필수

[설정] > [언어] > [Google 번역 사용] 기능 'OFF'

· 모니터 해상도: 1920*1080 FHD 이상

· 기타 확인사항: 화상 카메라, 스피커 등 음향 장비 준비

■ Test environment check for smooth test progress

· Device: You can take the test only on PC

- Available: desktop, laptop

- Not available: mobile, tablet

· Operating system: Windows (10 or later), Mac OS

· Browser: Chrome

※ Browser automatic translation function 'OFF' required

- [Settings] > [Languages] > [Use Google Translate] 'OFF'

· Monitor resolution: 1920*1080 FHD or higher

· Other things to check

: Video camera, sound equipment such as speakers

사전 점검 사항 (Pre-check items)

- 시험은 응시자들 모두 11시(한국 시간 기준)에 시작하지만, 종료는 응시자별로 각기 다른 시간에 종료할 수 있습니다.
- 정해진 시험 시작 시간 이후 10분이 지나면 입장할 수 없습니다.
- 총 시험 시간이 지나면 답안이 자동 제출되고 시험이 종료되므로 유의하시기 바랍니다.

- The test starts at 11:00 (in Korean time) for all applicants, but the end can end at different times for each applicant.
- You cannot enter after 10 minutes after the scheduled test start time.
- Please note that after the total test time, the answers will be automatically submitted and the test will end.

시험 입장 (How to enter)

"외국인을 위한 KBS한국어능력시험
(KBSKLT)" 홈페이지
(www.kbsklt.com)에 접속합니다.



Access the homepage "the KBS Korean Language Test for Foreigners(KBSKLT)".

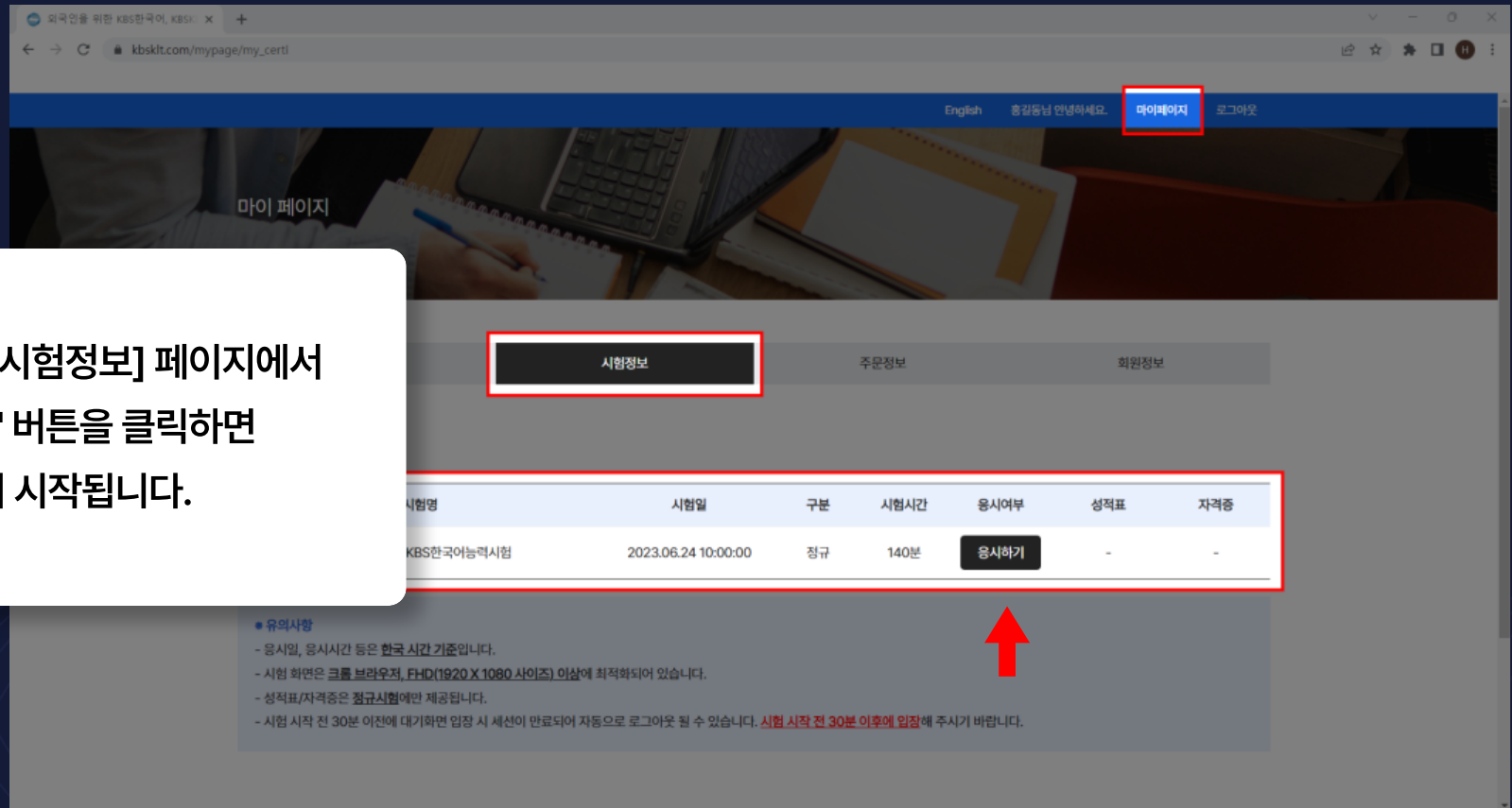
시험 입장 (How to enter)

화면 오른쪽 위의 "로그인" 클릭,
본인의 아이디와 비밀번호를
입력하여 로그인 합니다.

Click the "Login" button on the top right and enter your ID and password to log in.

시험 입장 (How to enter)

[마이페이지 > 시험정보] 페이지에서
"응시하기" 버튼을 클릭하면
시험이 시작됩니다.



On the [My Page > My Test Info] page, click the "Take a test" button to start the test.

개인정보 수집 및 이용 동의 (Consent to collect and use personal information)

"개인정보 수집 및 이용 동의"
안내에 관한 내용입니다.
잘 읽어 보시고
"동의" 버튼을 클릭해 주세요.

외국인을 위한 KBS한국어능력시험 KBSKLT - Chrome
kbskit.com/exam/kit_guide/01

KBSKLT

개인정보 수집·이용 동의 | 응시 전 점검사항 | 수험자 정보 확인 | 안내사항 | 유의사항 | 응시 대기

- 개인정보 수집·이용 동의 -

수집·이용 동의 안내에 대한 내용입니다. 잘 읽고 [동의] 버튼을 클릭해 주세요.
the guidance on consent to collect and use personal information. Please read it carefully and click the [I agree] button.

수집 항목 Collection Items	이름, 생년월일, 국적, 이메일, 프로필 사진, 시험응시화면(부정행위 방지) name, student number, date of birth, nationality, e-mail, profile picture, examination screen(prevention of cheating)
수집 목적 Purpose of Collection	외국인을 위한 KBS한국어능력시험(KBSKLT) 접수 및 평가 Acceptance and evaluation of "the KBS Korean Language Test for Foreigners(KBSKLT)"
수집 기간 Collection Period	회원 탈퇴 시까지 Until the withdrawal of membership

본 수집 및 이용에 대해서는 거부할 수 있으며, 거부 시 시험 응시가 불가합니다.
I refuse to collect and use personal information, and if you refuse, you cannot take the test.

동의 (I agree)

It is about the guidance on consent to collect and use personal information.
Please read it carefully and click the "I agree" button.

개인정보 수집 및 이용 동의 (Consent to collect and use personal information)

· 수집 항목

: 이름, 생년월일, 국적, 이메일, 프로필 사진,
시험응시화면(부정행위방지)

· 수집 목적

: 외국인을 위한 KBS한국어능력시험(KBSKLT) 접수 및 평가

· 수집 기간

: 회원 탈퇴 시까지

※ 개인정보 수집 및 이용에 대해서는 거부할 수 있으며,
거부 시 시험 응시가 불가합니다.

· Collection items

: name, date of birth, nationality, e-mail, profile
picture, examination screen(prevention of cheating)

· Purpose of collection

: Acceptance and evaluation of "the KBS Korean
Language Test for Foreigners(KBSKLT)"

· Collection period

: Until the withdrawal of membership

※ You can refuse to collect and use personal
information, and if you refuse, you cannot
take the test.

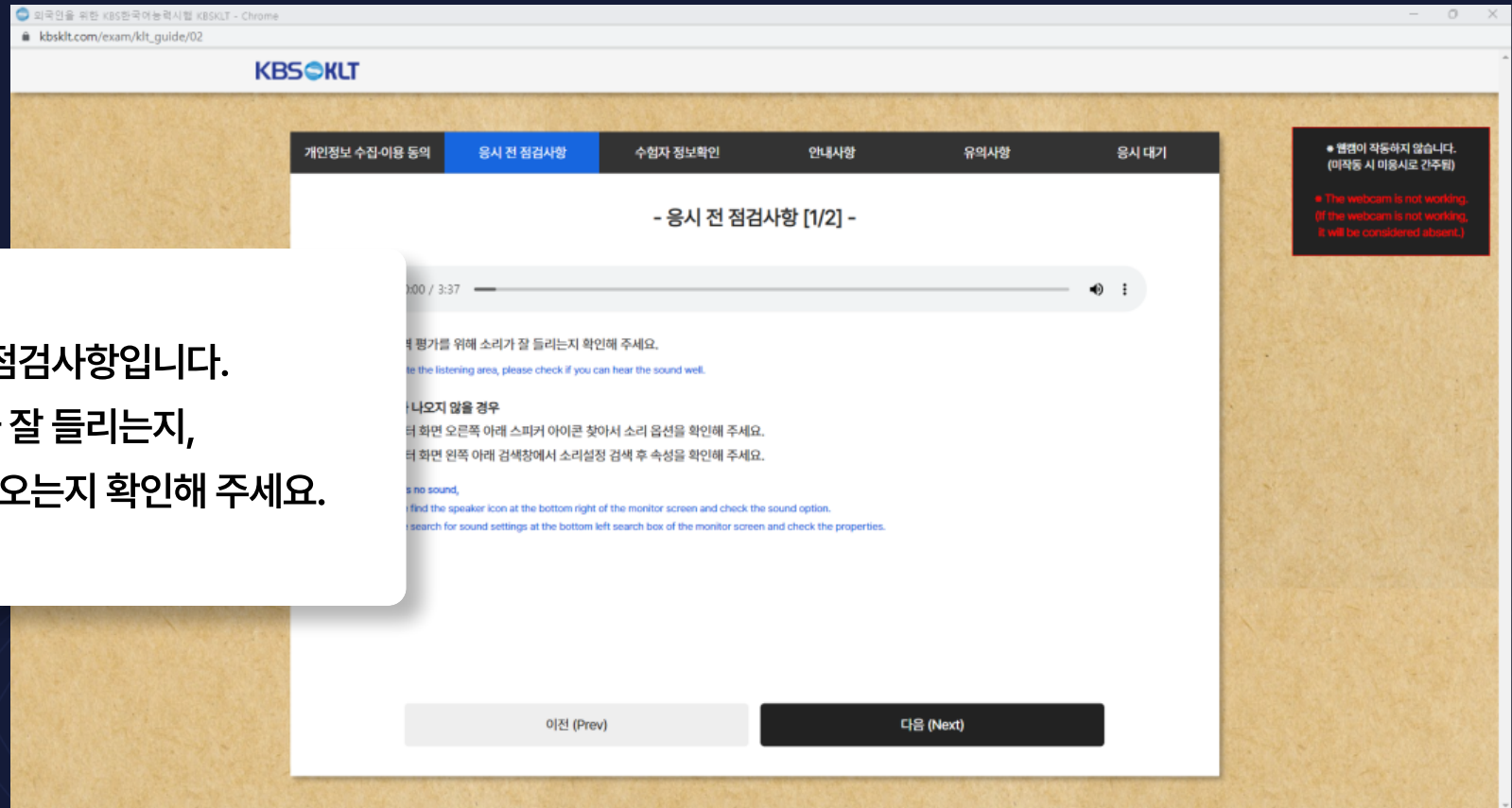
The screenshot shows a web browser window with the title '외국인을 위한 KBS한국어능력시험 KBSKLT - Chrome'. The page is a consent form for the 'KBSKLT' (KBS Korean Language Test for Foreigners). The form is titled '개인정보 수집·이용 동의' (Consent to collect and use personal information). It includes a table with the following information:

수집 항목	수집 목적	수집 기간
이름, 생년월일, 국적, 이메일, 프로필 사진, 시험응시화면(부정행위방지)	외국인을 위한 KBS한국어능력시험(KBSKLT) 접수 및 평가	회원 탈퇴 시까지

Below the table, there is a note: '* 개인정보 수집 및 이용에 대해서는 거부할 수 있으며, 거부 시 시험 응시가 불가합니다.' (You can refuse to collect and use personal information, and if you refuse, you cannot take the test.) At the bottom, there is a button labeled '동의 (I agree)'.

응시 전 점검사항 (Checklist before application)

응시 전 점검사항입니다.
소리가 잘 들리는지,
캠 화면이 잘 나오는지 확인해 주세요.



This is the inspection matters before taking the test.
Please check if you can hear the sound well and if the cam screen is working well.

응시 전 점검사항 (Checklist before application)

※ 소리가 나오지 않을 경우

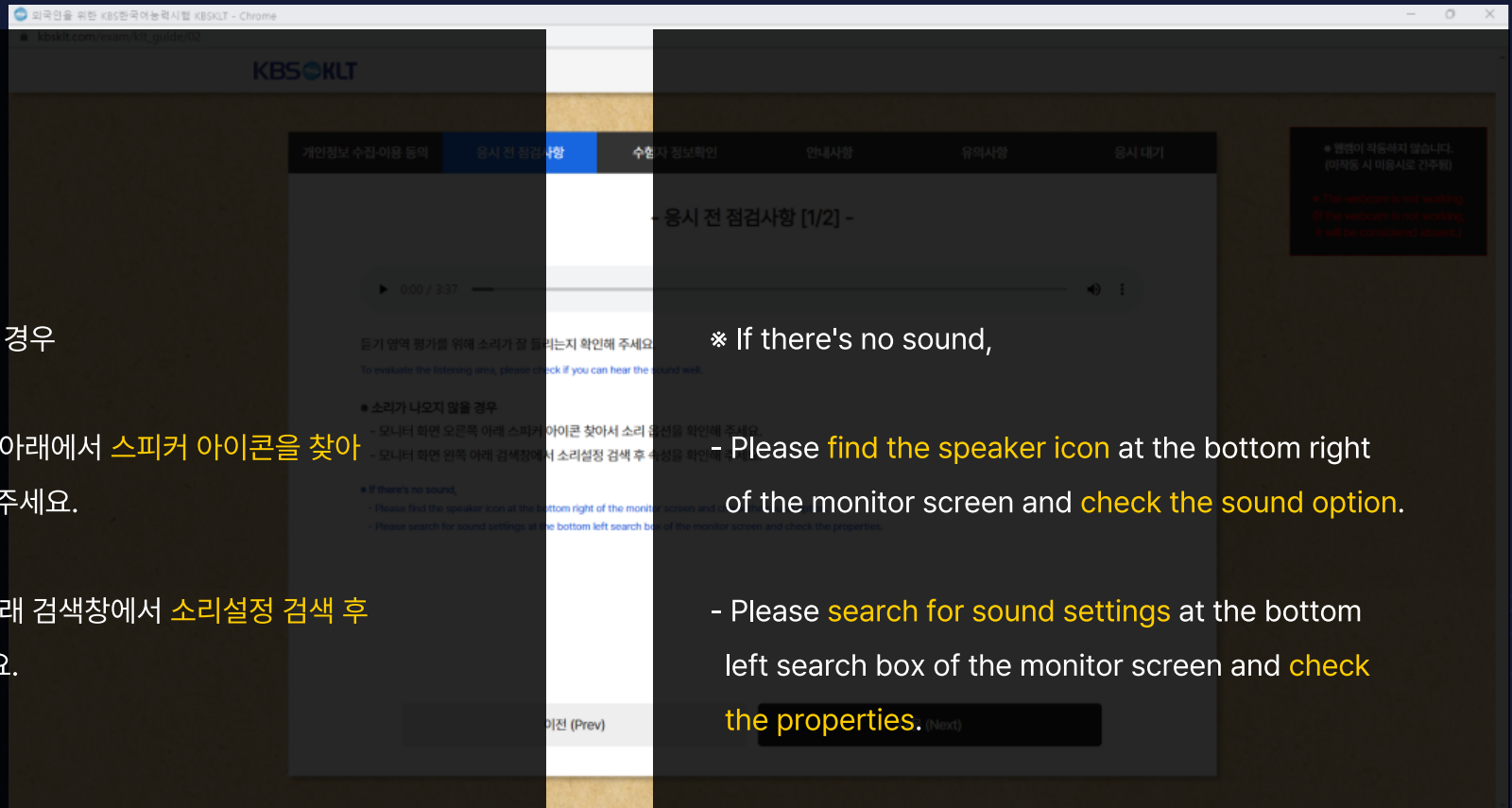
- 모니터 화면 오른쪽 아래에서 **스피커 아이콘**을 찾아 **소리 옵션**을 확인해 주세요.

- 모니터 화면 왼쪽 아래 검색창에서 **소리설정** 검색 후 **속성**을 확인해 주세요.

※ If there's no sound,

- Please **find the speaker icon** at the bottom right of the monitor screen and **check the sound option**.

- Please **search for sound settings** at the bottom left search box of the monitor screen and **check the properties**. (Next)



응시 전 점검사항 (Checklist before application)

※ 오른쪽 위의 캠 화면이 나오지 않을 경우

- 캠은 크롬(Chrome) 브라우저에서만 작동합니다.
크롬 브라우저가 맞는지 확인해 주세요.

- 왼쪽 위에 "카메라 사용 권한 요청" 알림창이 뜨면
"허용" 버튼을 클릭해 주세요.

- 만약 권한 요청 알림창이 뜨지 않거나 "차단" 버튼을
클릭했을 경우, 크롬 브라우저의 [설정 > 개인 정보 보호 및
보안 > 사이트 설정 > 카메라]에서 설정을 변경해 주세요.

(사용 요청 승인 체크, '카메라 사용이 허용되지 않음'
목록에서 'www.kbsklit.com' 삭제)

※ If the cam screen does not appear in the upper
right corner,

- The cam only works in the Chrome browser.

Please check if the Chrome browser is correct.

- When the "Camera permission request" notification
message appears in the upper left corner, click the
"Allow" button.

- If the permission request message does not appear
or the "Block" button is clicked, please change
the settings in [Settings > Privacy and Security >
Site Settings > Camera] of the Chrome browser.

(Check to approve use request, remove
'www.kbsklit.com' from 'Not allowed to use your
camera' list)

수험자 정보 확인 (Check applicants' information)


수험자의 정보가 정확한지
확인해 주세요.

KBSOKLT

개인정보 수집·이용 동의 응시 전 점검사항 **수험자 정보확인** 안내사항 유의사항 응시 대기

- 수험자 정보 확인 -

정보가 맞는지 다시 한 번 확인하시고, 확인 후 아래의 [다음] 버튼을 클릭해 주세요.
Check again that the information of the examinee is correct, and after checking, click the [Next] button below.

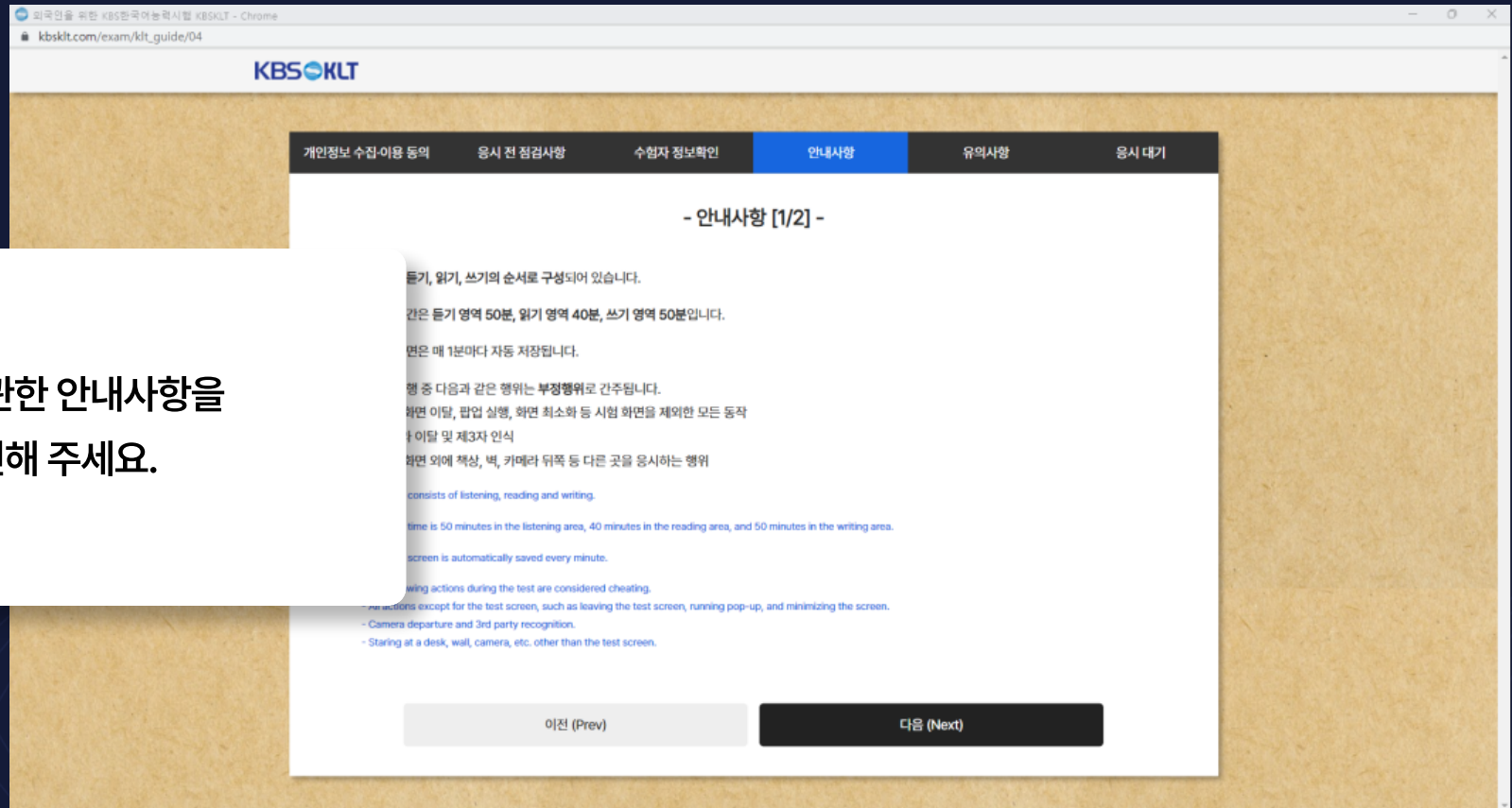
	수험번호 Test Number	239913000
	수험자명 Examinee Name	홍길동 (Gil-dong Hong)
	생년월일 Date of Birth	1990-01-01
	시험명 Test Name	외국인을 위한 KBS한국어능력시험
	응시일자 Test Date	2023-06-24

이전 (Prev) 다음 (Next)

Please check if the information of the examinee is correct.

안내사항 (Instructions)

시험에 관한 안내사항을
확인해 주세요.



Please check the instructions for the test.

안내사항 (Instructions)

· 시험은 **듣기, 읽기, 쓰기**의 순서로 구성되어 있습니다.

· 시험 시간은 듣기 시험 **50분**, 읽기 시험 **40분**, 쓰기 시험 **50분**입니다.

· 시험 화면은 매 1분마다 자동 저장됩니다.

· 시험 진행 중 다음과 같은 행위는 **부정행위**로 간주됩니다.

- 시험 화면 이탈, 팝업 실행, 화면 최소화 등 시험 화면을 제외한 모든 동작
- 카메라 이탈 및 제3자 인식
- 시험 화면 외에 책상, 벽, 카메라 뒤쪽 등 다른 곳을 응시하는 행위

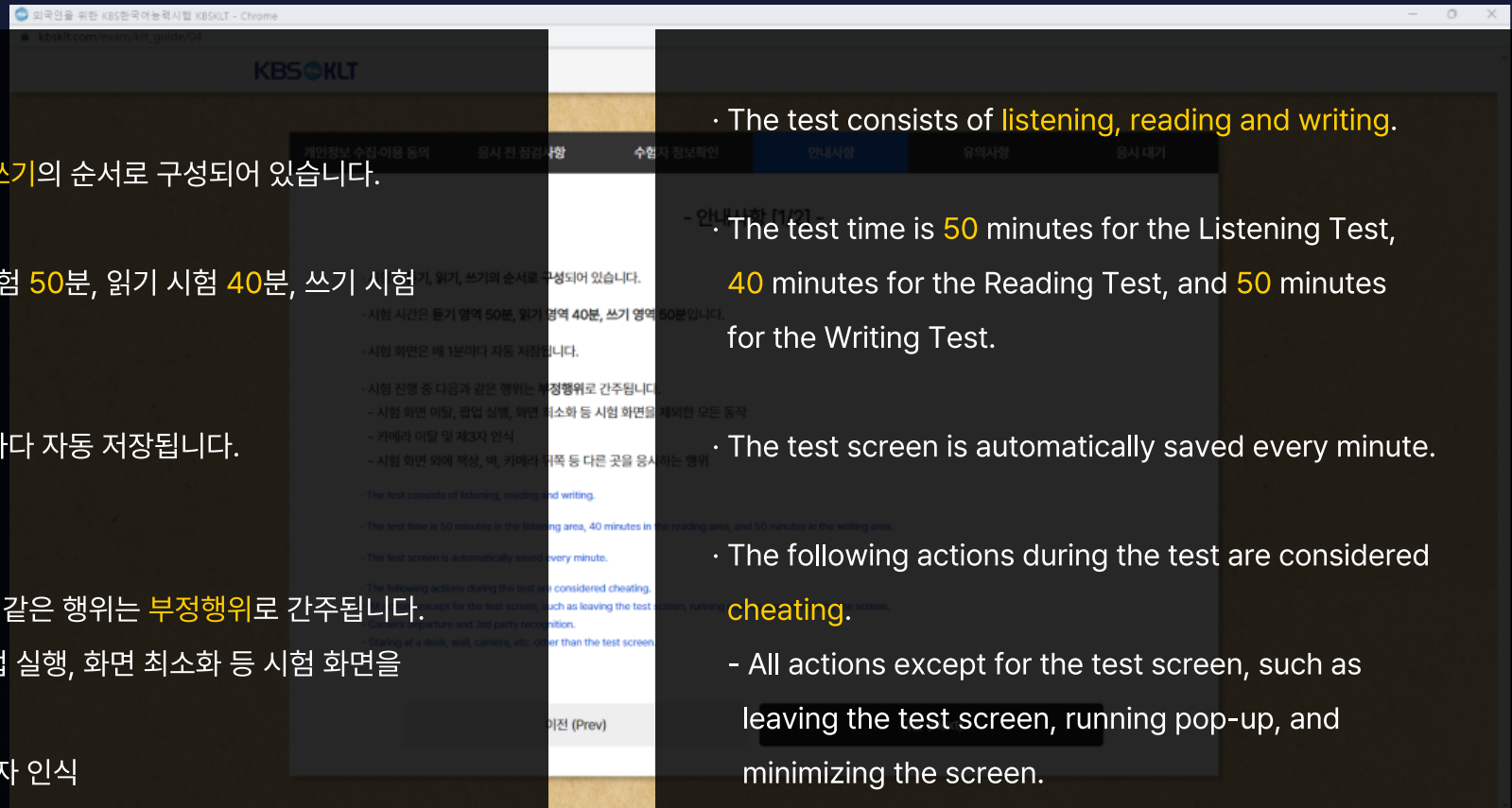
· The test consists of **listening, reading and writing**.

· The test time is **50** minutes for the Listening Test, **40** minutes for the Reading Test, and **50** minutes for the Writing Test.

· The test screen is automatically saved every minute.

· The following actions during the test are considered **cheating**.

- All actions except for the test screen, such as leaving the test screen, running pop-up, and minimizing the screen.
- Camera departure and 3rd party recognition.
- Staring at a desk, wall, camera, etc. other than the test screen.



안내사항 (Instructions)

· 수험자는 시험 시작 시간 20분 전까지 응시 대기하여야 합니다.

· 시험 도중 수험자 화면 장애 발생 시 시험 화면 맨 아래에 기재된 이메일 또는 전화번호로 연락 주시기 바랍니다.

※ 이메일: help@kbsklt.com (오류 내용 포함)

※ 고객센터: 070-4896-6062~3

· 시험 시간이 끝나기 전에 문제를 다 풀 경우, 다음 과목으로 넘어가거나 먼저 제출할 수 있습니다.

· 시험 시간이 종료되면 답안은 자동으로 제출됩니다.

· Examinee must wait 20 minutes before the start of the test.

· In case of a screen failure during the test, please contact e-mail or the customer service center at the bottom of the test screen.

※ e-mail: help@kbsklt.com (Include errors)

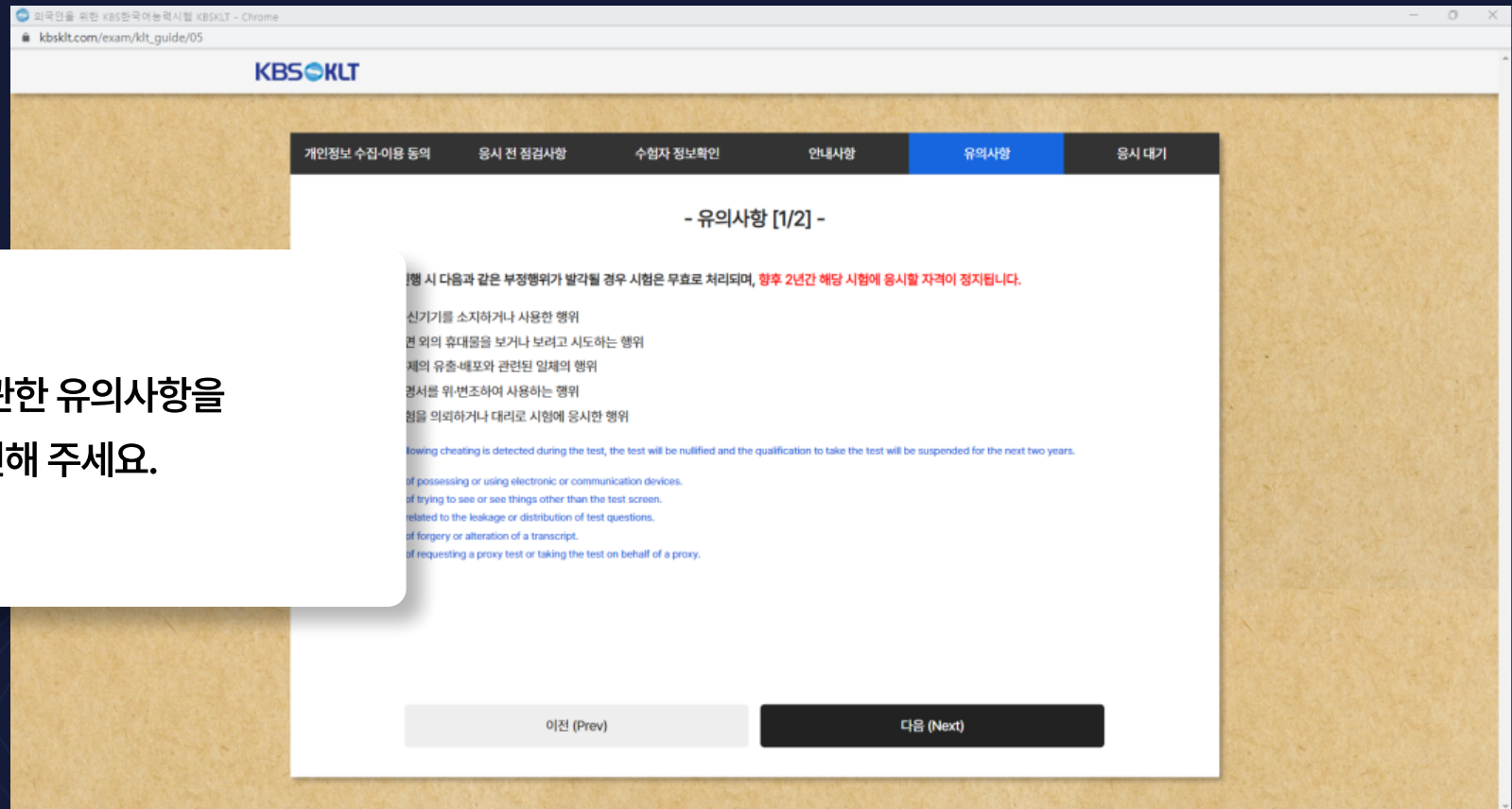
※ Customer Center: 070-4896-6062~3

· If you have solved all the questions before the end of the test time, you can move on to the next subject or submit it first.

· The answers will be submitted automatically at the end of the test time.

유의사항 (Precautions)

시험에 관한 유의사항을
확인해 주세요.



Please check the precautions for the test.

유의사항 (Precautions)

* 시험 진행 시 다음과 같은 부정행위가 발각될 경우
시험은 무효로 처리되며, **향후 2년간 해당 시험에 응시할
자격이 정지됩니다.**

- 전자·통신기기를 소지하거나 사용한 행위
- 시험화면 외의 휴대물을 보거나 보려고 시도하는 행위
- 시험 문제의 유출·배포와 관련된 일체의 행위
- 성적증명서를 위·변조하여 사용하는 행위
- 대리시험을 의뢰하거나 대리로 시험에 응시한 행위

* If the following cheating is detected during the test,
the test will be nullified and **the qualification to take
the test will be suspended for the next two years.**

- The act of possessing or using electronic or communication devices.
- The act of trying to see or see things other than the test screen.
- Any act related to the leakage or distribution of test questions.
- The act of forgery or alteration of a transcript.
- The act of requesting a proxy test or taking the test on behalf of a proxy.

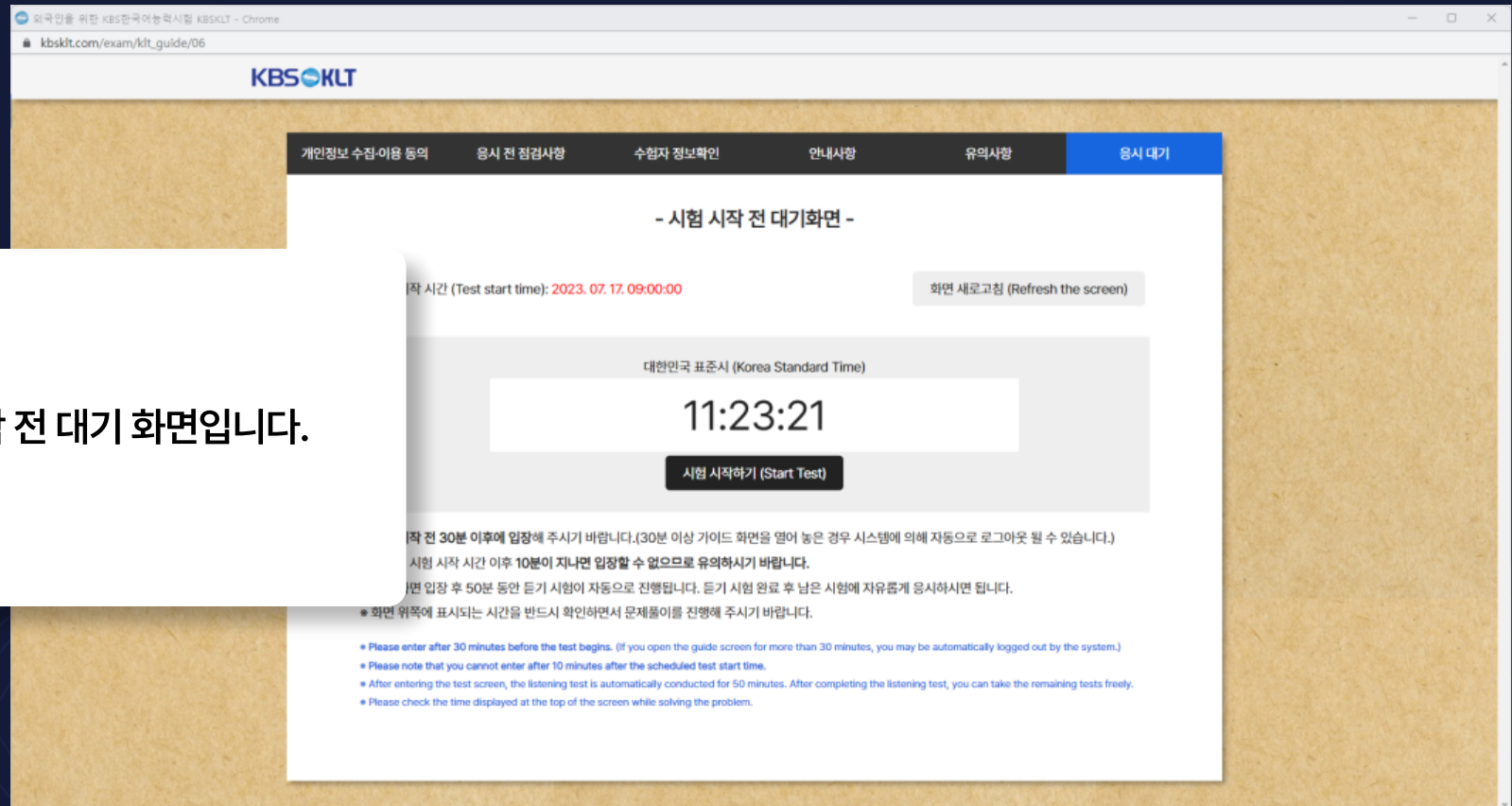
유의사항 (Precautions)

* KBSKLT 시험 문제 저작권 보호와 관련된 주요 내용 * The main contents related to copyright protection of KBSKLT test questions.

- KBSKLT 시험 문제는 저작권법상 보호되는 저작물이고, 저작권자는 KBS한국어진흥원입니다.
- KBSKLT 시험 문제 및 답안은 비공개 사항으로 문제의 일부 또는 전부를 무단 복제, 배포, 촬영, (전자)출판하는 등 저작권을 침해하는 일체의 행위(영리목적)를 금지합니다.
- 이를 위반할 경우 관계법에 의거 민·형사상의 법적 조치를 취할 수 있음을 알려드립니다.
- KBSKLT test questions are works protected under copyright law, and the copyright holder is KBS Korean Language Center.
- KBSKLT test questions and answers are private and prohibit any acts (for profit) that infringe copyright, such as unauthorized reproduction, distribution, filming, and (electronic) publication of some or all of the questions.
- We inform you that if you violate this, you may be subject to civil and criminal legal measures in accordance with the relevant laws.

시험 응시 대기 (Standby screen)

실제 시험 시작 전 대기 화면입니다.



This is the standby screen before the actual test starts.

시험 응시 대기 (Standby screen)

※ 시험 시작 전 30분 이후에 입장해 주시기 바랍니다.

(30분 이상 가이드 화면을 열어 놓은 경우 시스템에 의해
자동으로 로그아웃 될 수 있습니다.)

※ 정해진 시험 시작 시간 이후 10분이 지나면 입장할 수 없으
로 유의하시기 바랍니다.

※ 시험 화면 입장 후 50분 동안 듣기 시험이 자동으로 진행됩니
다. 듣기 시험 완료 후 남은 시험에 자유롭게 응시하시면 됩니다.

※ 화면 위쪽에 표시되는 시간을 반드시 확인하면서 문제풀이를
진행해 주시기 바랍니다.

※ Please enter after 30 minutes before the test begins.

(If you open the guide screen for more than
30 minutes, you may be automatically logged out
by the system.)

※ Please note that you cannot enter after 10 minutes
after the scheduled test start time.

※ After entering the test screen, the listening test is
automatically conducted for 50 minutes. After
completing the listening test, you can take the
remaining tests freely.

※ Please check the time displayed at the top of the
screen while solving the problem.

시험 응시하기 (Take the test)

KBSOKLT

수험번호 : 201312345678 수험자명 : 홍길동(Gildong Hong)

답안 제출

확대 + 축소 - 제한시간 : 50분 남은시간 : 45분 00초 문제풀이현황 : 4 / 30

답안표기란 (OMR)

1	1	2	3	4
2	1	2	3	4
3	1	2	3	4
4	1	2	3	4
5	1	2	3	4
6	1	2	3	4
7	1	2	3	4
8	1	2	3	4
9	1	2	3	4
10	1	2	3	4
11	1	2	3	4
12	1	2	3	4
13	1	2	3	4
14	1	2	3	4
15	1	2	3	4
16	1	2	3	4

- 듣기 -

이 페이지는 듣기 시험입니다. 각 문항은 객관식 4지선다형으로, 질문에 가장 적합한 보기항을 선택하도록 합니다. 제한시간은 50분이며, 제한시간이 종료되면 읽기 시험으로 이동합니다.

지금부터 실제 시험 화면 안내를 시작합니다.

(1) 1번 보기입니다. (2) 2번 보기입니다.
(3) 3번 보기입니다. (4) 4번 보기입니다.

2. (3점)

(1) 1번 보기입니다. (2) 2번 보기입니다.

The Customer Center Tel. 070-4896-6062~3 E-mail. help@kbsoklt.com

From now on, we will begin the screen guide on the actual test progress.

시험 응시하기 (Take the test)

The screenshot shows the KBSOKLT exam interface. At the top, a red box highlights the test ID '수험번호 : 201312345678' and the test taker's name '수험자명 : 홍길동(Gildong Hong)'. Below this, a red arrow points to the '제한시간 : 50분' (Time limit: 50 minutes) field. The interface includes a 'KBSOKLT' logo, a '확대 + / 축소 -' (Zoom in/out) button, and a '답안 제출' (Submit answer) button. On the left, there is a table for the answer sheet (OMR) with 16 rows and 4 columns. The main area displays the test title '- 듣기 -' (Listening) and a warning message: '이 페이지는 듣기 시험입니다. 각 문항은 객관식 4지선다형으로, 질문에 가장 적합한 보기항을 선택하도록 합니다. 제한시간은 50분이며, 제한시간이 종료되면 읽기 시험으로 이동합니다.' (This page is for the listening test. Each item is a multiple-choice question with 4 options. Please select the most appropriate option for the question. The time limit is 50 minutes, and when the time limit ends, the test will move to the reading test.) Below the warning, there are four options for the first question: (1) 1번 보기입니다. (2) 2번 보기입니다. (3) 3번 보기입니다. (4) 4번 보기입니다. The second question is also visible: 2. (3점) (1) 1번 보기입니다. (2) 2번 보기입니다.

수험번호와 수험자명을 다시 한번 확인하세요.

Please check your test identification number and name again.

시험 응시하기 (Take the test)

The screenshot shows the KBSOKLT test interface. At the top, the user's ID (수험번호: 201312345678) and name (수험자명: 홍길동(Gildong Hong)) are displayed. Below this, there are controls for font size: '확대 +', '축소 -', and a '기본' (Default) button. A red arrow points to the '확대 +' button. The interface also shows the remaining time (제한시간: 50분, 남은시간: 45분 00초) and the current question (문제풀이현황: 4 / 30). On the left, there is a table for the answer sheet (답안표기란 (OMR)). The main area displays the test question, which is a listening question (- 듣기 -). The question text is: '이 페이지는 듣기 시험입니다. 각 문항은 객관식 4지선다형으로, 질문에 가장 적합한 보기항을 선택하도록 합니다. 제한시간은 50분이며, 제한시간이 종료되면 읽기 시험으로 이동합니다.' Below the question, there are four options: (1) 1번 보기입니다., (2) 2번 보기입니다., (3) 3번 보기입니다., and (4) 4번 보기입니다. A white text box with the Korean text '시험지의 글자 크기를 확대하거나 축소할 수 있습니다.' is overlaid on the interface.

수험번호 : 201312345678 수험자명 : 홍길동(Gildong Hong)

확대 + 축소 - 기본

제한시간 : 50분 남은시간 : 45분 00초 문제풀이현황 : 4 / 30

답안 제출

답안표기란 (OMR)

1	1	2	3	4
2	1	2	3	4
3	1	2	3	4
4	1	2	3	4
5	1	2	3	4
6	1	2	3	4
7	1	2	3	4
8	1	2	3	4
9	1	2	3	4
10	1	2	3	4
11	1	2	3	4
12	1	2	3	4
13	1	2	3	4
14	1	2	3	4
15	1	2	3	4
16	1	2	3	4

- 듣기 -

이 페이지는 듣기 시험입니다. 각 문항은 객관식 4지선다형으로, 질문에 가장 적합한 보기항을 선택하도록 합니다. 제한시간은 50분이며, 제한시간이 종료되면 읽기 시험으로 이동합니다.

(1) 1번 보기입니다. (2) 2번 보기입니다.
(3) 3번 보기입니다. (4) 4번 보기입니다.

2. (3점)

(1) 1번 보기입니다. (2) 2번 보기입니다.

The Customer Center Tel. 070-4896-6062~3 E-mail. help@kbsoklt.com

You can enlarge or reduce the font size of the test paper.

시험 응시하기 (Take the test)

The screenshot shows the KBSOKLT exam interface. At the top, the user's name is 홍길동 (Gildong Hong) and the exam number is 201312345678. A red box highlights the timer information: 제한시간 : 50분 (Time limit: 50 minutes) and 남은시간 : 45분 00초 (Remaining time: 45 minutes 00 seconds). A red arrow points to the timer. On the left, there is a list of 16 questions, each with four answer choices (1, 2, 3, 4). The first question is selected. The main area displays the question text and the answer choices. A white box with the text '제한시간과 남은 시간을 확인할 수 있습니다.' (You can check the time limit and the remaining time.) is overlaid on the screen.

KBSOKLT

수험번호 : 201312345678 수험자명 : 홍길동 (Gildong Hong)

확대 + 축소 - 제한시간 : 50분 남은시간 : 45분 00초 문제풀이현황 : 4 / 30

답안 제출

답안표기란 (OMR)

1	1	2	3	4
2	1	2	3	4
3	1	2	3	4
4	1	2	3	4
5	1	2	3	4
6	1	2	3	4
7	1	2	3	4
8	1	2	3	4
9	1	2	3	4
10	1	2	3	4
11	1	2	3	4
12	1	2	3	4
13	1	2	3	4
14	1	2	3	4
15	1	2	3	4
16	1	2	3	4

- 듣기 -

이 페이지는 듣기 시험입니다. 각 문항은 객관식 4지선다형으로, 질문에 가장 적합한 보기항을 선택하도록 합니다. 제한시간은 50분이며, 제한시간이 종료되면 읽기 시험으로 이동합니다.

제한시간과 남은 시간을 확인할 수 있습니다.

(1) 1번 보기입니다. (2) 2번 보기입니다.
(3) 3번 보기입니다. (4) 4번 보기입니다.

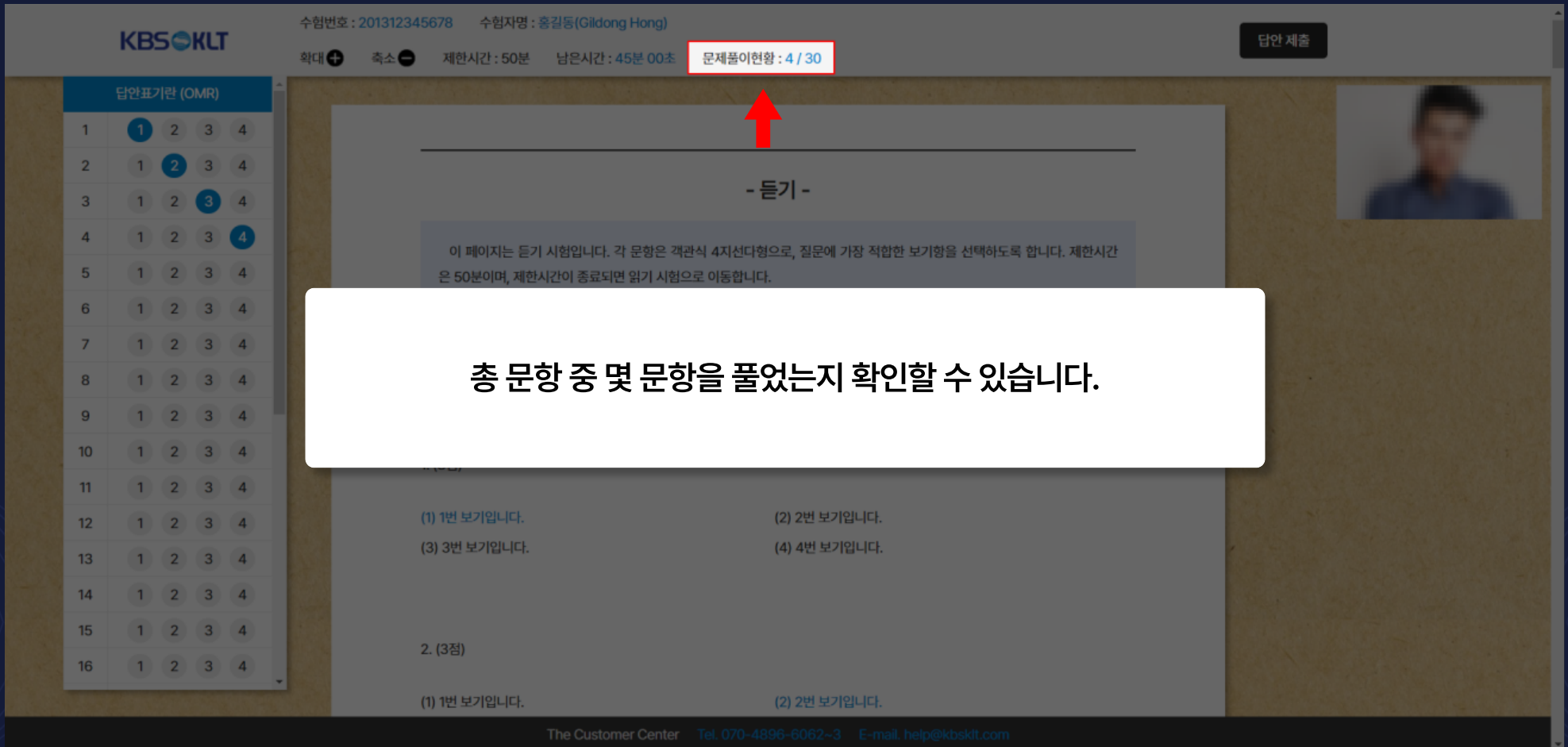
2. (3점)

(1) 1번 보기입니다. (2) 2번 보기입니다.

The Customer Center Tel. 070-4896-6062~3 E-mail. help@kbsoklt.com

You can check the time limit and the remaining time.

시험 응시하기 (Take the test)



The screenshot shows the KBSOKLT exam interface. At the top, the user's name is Gildong Hong and the exam number is 201312345678. The progress bar indicates that 4 out of 30 questions have been solved. A red arrow points to the progress bar. On the left, there is a list of 16 questions, each with four answer choices (1, 2, 3, 4). The first four questions are marked as solved. A white box with Korean text is overlaid on the screen, stating: "총 문항 중 몇 문항을 풀었는지 확인할 수 있습니다." (You can check how many of the total questions have been solved.)

KBSOKLT

수험번호 : 201312345678 수험자명 : 홍길동(Gildong Hong)

확대 + 축소 - 제한시간 : 50분 남은시간 : 45분 00초 문제풀이현황 : 4 / 30

답안 제출

답안표기란 (OMR)

Question	1	2	3	4
1	1	2	3	4
2	1	2	3	4
3	1	2	3	4
4	1	2	3	4
5	1	2	3	4
6	1	2	3	4
7	1	2	3	4
8	1	2	3	4
9	1	2	3	4
10	1	2	3	4
11	1	2	3	4
12	1	2	3	4
13	1	2	3	4
14	1	2	3	4
15	1	2	3	4
16	1	2	3	4

- 듣기 -

이 페이지는 듣기 시험입니다. 각 문항은 객관식 4지선다형으로, 질문에 가장 적합한 보기항을 선택하도록 합니다. 제한시간은 50분이며, 제한시간이 종료되면 읽기 시험으로 이동합니다.

총 문항 중 몇 문항을 풀었는지 확인할 수 있습니다.

(1) 1번 보기입니다. (2) 2번 보기입니다.
(3) 3번 보기입니다. (4) 4번 보기입니다.

2. (3점)

(1) 1번 보기입니다. (2) 2번 보기입니다.

The Customer Center Tel. 070-4896-6062~3 E-mail. help@kbsoklt.com

You can check how many of the total questions have been solved.

시험 응시하기 (Take the test)

The screenshot displays the KBSOKLT exam interface. At the top, the header includes the KBSOKLT logo, exam number (201312345678), examinee name (홍길동(Gildong Hong)), and a '답안 제출' (Submit Answer) button. Below the header, a navigation bar shows '확대 +', '축소 -', '제한시간 : 50분', '남은시간 : 45분 00초', and '문제풀이현황 : 4 / 30'. The main content area is divided into two sections. On the left is an '답안표기란 (OMR)' (Answer Marking Area) with a grid of 16 rows and 4 columns. The first four rows have their first, second, third, and fourth columns marked with blue circles, respectively. The main area on the right is titled '- 듣기 -' (Listening). It contains a text box stating: '이 페이지는 듣기 시험입니다. 각 문항은 객관식 4지선다형으로, 질문에 가장 적합한 보기항을 선택하도록 합니다. 제한시간은 50분이며, 제한시간이 종료되면 읽기 시험으로 이동합니다.' Below this, there are four options: (1) 1번 보기입니다., (2) 2번 보기입니다., (3) 3번 보기입니다., and (4) 4번 보기입니다. A red arrow points to a small video feed in the top right corner, which shows a blurred image of a person. A white text box is overlaid on the center of the screen.

시험 진행 중인 응시자의 화면을 볼 수 있으며,
매 1분마다 자동으로 저장됩니다.

You can see the screen of the examinee who are taking the test,
and it is automatically saved every minute.

시험 응시하기 (Take the test)

KBSOKLT

수험번호 : 201312345678 수험자명 : 홍길동(Gildong Hong)

확대 + 축소 - 제한시간 : 50분 남은시간 : 45분 00초 문제풀이현황 : 4 / 30

답안 제출

답안표기란 (OMR)

1	<input checked="" type="radio"/> 1	<input type="radio"/> 2	<input type="radio"/> 3	<input type="radio"/> 4
2	<input type="radio"/> 1	<input checked="" type="radio"/> 2	<input type="radio"/> 3	<input type="radio"/> 4
3	<input type="radio"/> 1	<input type="radio"/> 2	<input checked="" type="radio"/> 3	<input type="radio"/> 4
4	<input type="radio"/> 1	<input type="radio"/> 2	<input type="radio"/> 3	<input checked="" type="radio"/> 4
5	<input type="radio"/> 1	<input type="radio"/> 2	<input type="radio"/> 3	<input type="radio"/> 4
6	<input type="radio"/> 1	<input type="radio"/> 2	<input type="radio"/> 3	<input type="radio"/> 4
7	<input type="radio"/> 1	<input type="radio"/> 2	<input type="radio"/> 3	<input type="radio"/> 4
8	<input type="radio"/> 1	<input type="radio"/> 2	<input type="radio"/> 3	<input type="radio"/> 4
9	<input type="radio"/> 1	<input type="radio"/> 2	<input type="radio"/> 3	<input type="radio"/> 4
10	<input type="radio"/> 1	<input type="radio"/> 2	<input type="radio"/> 3	<input type="radio"/> 4
11	<input type="radio"/> 1	<input type="radio"/> 2	<input type="radio"/> 3	<input type="radio"/> 4
12	<input type="radio"/> 1	<input type="radio"/> 2	<input type="radio"/> 3	<input type="radio"/> 4
13	<input type="radio"/> 1	<input type="radio"/> 2	<input type="radio"/> 3	<input type="radio"/> 4
14	<input type="radio"/> 1	<input type="radio"/> 2	<input type="radio"/> 3	<input type="radio"/> 4
15	<input type="radio"/> 1	<input type="radio"/> 2	<input type="radio"/> 3	<input type="radio"/> 4
16	<input type="radio"/> 1	<input type="radio"/> 2	<input type="radio"/> 3	<input type="radio"/> 4

- 듣기 -

이 페이지는 듣기 시험입니다. 각 문항은 객관식 4지선다형으로, 질문에 가장 적합한 보기항을 선택하도록 합니다. 제한시간은 50분이며, 제한시간이 종료되면 읽기 시험으로 이동합니다.

* [1~4] 다음 대화를 듣고 이어질 수 있는 말을 고르십시오.

1. (3점)

(1) 1번 보기입니다. (2) 2번 보기입니다.
(3) 3번 보기입니다. (4) 4번 보기입니다.

2. (3점)

(1) 1번 보기입니다. (2) 2번 보기입니다.

The Customer Center Tel. 070-4896-6062~3 E-mail. help@kbsoklt.com

화면의 왼쪽은 OMR 답안 체크 영역,
화면의 오른쪽은 시험 문제 영역입니다.

The left side of the screen is the OMR answer check area,
and the right side of the screen is the test question area.

시험 응시하기 (Take the test)

The screenshot displays the KBSOKLT online test interface. On the left is the OMR (Optical Mark Recognition) sheet, which is a grid of 16 rows and 4 columns. The columns are labeled 1, 2, 3, and 4. The rows are labeled 1 through 16. A red arrow points from the OMR sheet to the test paper. The test paper is titled "- 듣기 -" (Listening). It contains a blue box with the following text: "이 페이지는 듣기 시험입니다. 각 문항은 객관식 4지선다형으로, 질문에 가장 적합한 보기항을 선택하도록 합니다. 제한시간은 50분이며, 제한시간이 종료되면 읽기 시험으로 이동합니다." Below this, there are two questions. Question 1 is worth 3 points and has four options: (1) 1번 보기입니다, (2) 2번 보기입니다, (3) 3번 보기입니다, and (4) 4번 보기입니다. Question 2 is worth 3 points and has two options: (1) 1번 보기입니다 and (2) 2번 보기입니다. A red arrow points from the OMR sheet to the test paper, indicating that the answer selected on the OMR sheet is checked on the test paper.

**시험지에서 답안을 선택하면
OMR에 해당 번호가 체크되며,
OMR에서 번호를 선택해도
시험지의 해당 답안에 체크가 됩니다.**

If you select the answer on the test paper, the corresponding number is checked in the OMR, and even if you select the number in the OMR, the corresponding answer is checked on the test paper.

시험 응시하기 (Take the test)

The screenshot shows the KBSOKLT online test interface. At the top, the user's ID (수험번호: 201312345678) and name (수험자명: 홍길동(Gildong Hong)) are displayed. Below this, the test duration (제한시간: 50분) and remaining time (남은시간: 45분 00초) are shown, along with the question count (문제풀이현황: 30 / 30). On the left is a grid of question numbers (14-30) and answer options (1-4). The main area displays question 29: "내용을 듣고 맞는 것을 고르십시오. (4점)". The question text and four options are listed. On the right, there is a "답안 제출" (Submit Answer) button. A red arrow points to this button. At the bottom center, there is a "답안 제출하기" (Submit Answer) button. A red arrow points to this button. A white text box in the center of the screen contains the following text: "문제를 다 풀었다면, 오른쪽 위의 '답안 제출' 버튼 또는 시험지 맨 아래의 '답안 제출하기' 버튼을 클릭하여 답안을 제출합니다."

수험번호 : 201312345678 수험자명 : 홍길동(Gildong Hong)

제한시간 : 50분 남은시간 : 45분 00초 문제풀이현황 : 30 / 30

답안 제출

29. 내용을 듣고 맞는 것을 고르십시오. (4점)

(1) 1번 보기입니다. (2) 2번 보기입니다.
(3) 3번 보기입니다. (4) 4번 보기입니다.

문제를 다 풀었다면, 오른쪽 위의 "답안 제출" 버튼 또는 시험지 맨 아래의 "답안 제출하기" 버튼을 클릭하여 답안을 제출합니다.

----- 듣기 시험이 종료되었습니다. -----

답안 제출하기

The Customer Center Tel. 070-4896-6062~3 E-mail. help@kbsoklt.com

When you have solved all the questions, submit the answer by clicking the "Submit Answer" button on the top right or the "Submit Answer" button at the bottom of the test paper.

시험 응시하기 (Take the test)

The screenshot shows the KBSOKLT test interface. At the top, the header includes the KBSOKLT logo, user information (수험번호: 202312345678, 수험자명: 홍길동(Gildong Hong)), and a '답안 제출' (Submit Answer) button. Below the header, there's a table for '답안표기란 (OMR)' with four rows, all marked '미작성' (Not written). The main area is titled '- 쓰기 -' (Writing). A white text box with Korean instructions is overlaid: '쓰기 시험의 경우, 시험 화면의 답안 입력 영역에 직접 타이핑을 한 후 "답안 제출" 버튼을 클릭하여 답안을 제출합니다.' (In the case of a writing test, type directly in the answer input area of the test screen and click the 'Submit Answer' button to submit your answer.). Below this, a red box highlights the answer input area, which contains the text '여기에 답안을 작성하세요.' (Write your answer here.). A red arrow points to the bottom right corner of this input area. At the bottom of the interface, there's a footer with 'The Customer Center' and contact information.

수험번호 : 202312345678 수험자명 : 홍길동(Gildong Hong)

확대 + 축소 - 제한시간 : 50분 남은시간 : 50분 00초 문제풀이현황 : 0 / 4

답안 제출

답안표기란 (OMR)	
1	미작성
2	미작성
3	미작성
4	미작성

- 쓰기 -

쓰기 시험의 경우, 시험 화면의 답안 입력 영역에 직접 타이핑을 한 후 "답안 제출" 버튼을 클릭하여 답안을 제출합니다.

* 아래 지문에 제시된 요건을 모두 충족하는 글을 작성하십시오.

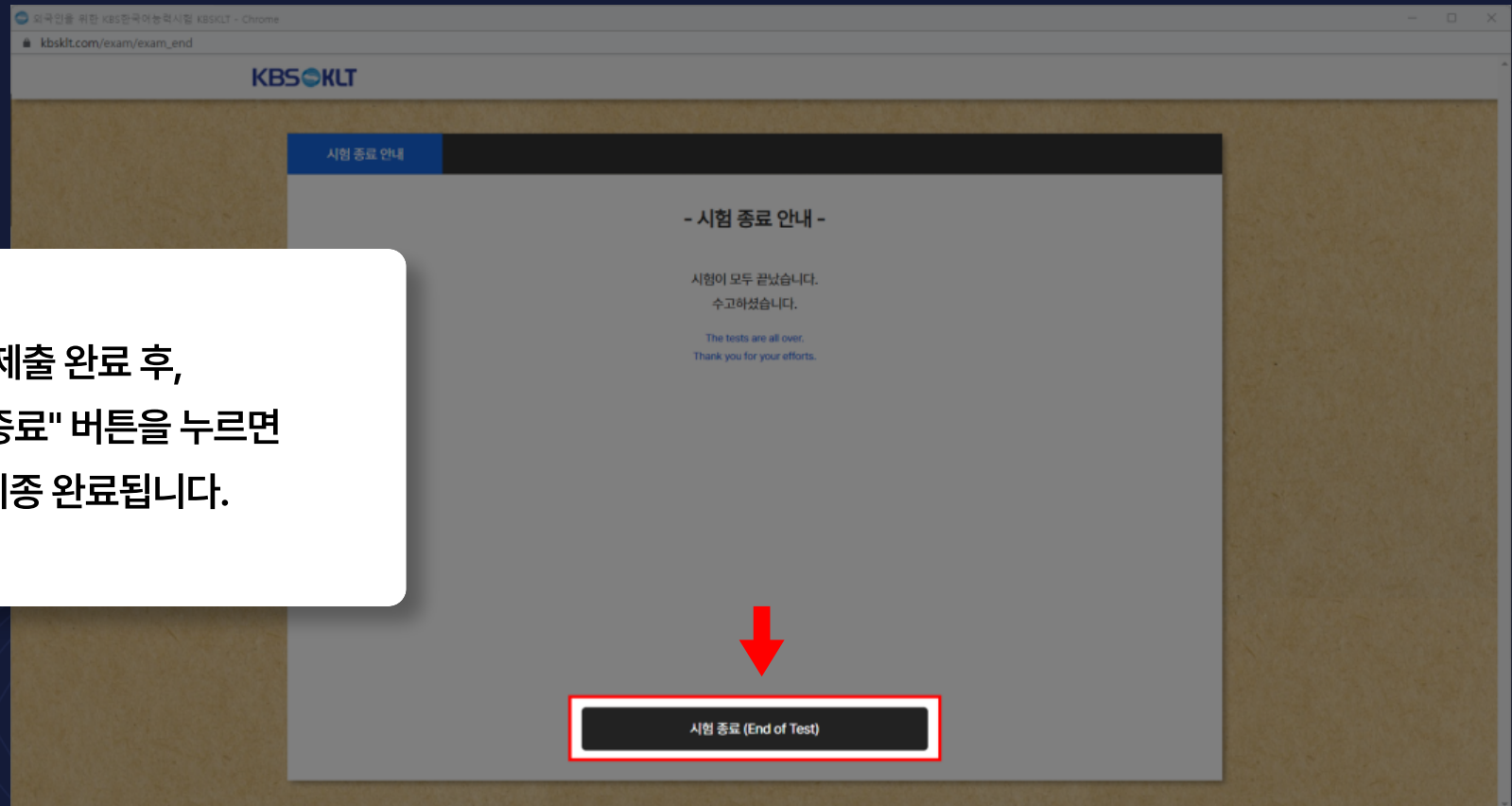
여기에 답안을 작성하세요.

The Customer Center Tel. 070-4896-6062~3 E-mail. help@kbsoklt.com

For the writing test, type directly in the answer input area of the test screen and click the "Submit Answer" button to submit your answer.

시험 종료 (End of the test)

답안 제출 완료 후,
아래 "시험 종료" 버튼을 누르면
시험이 최종 완료됩니다.



After submitting your answers, press the "End of Test" button below to complete the test.

외국인을 위한 KBS한국어능력시험

IBT 시험 가이드 끝

The KBS Korean Language Test for Foreigners(KBSKLT) IBT test guide is all done. Thank you.